

rectangular, malgrat que la pressió lateral de les terres hagi inclinat les lloses de l'entrada fins a arribar quasi a tancar-la. La longitud màxima de la cambra és actualment de 2'80 ms., i l'ample de la llosa del fons, d'1 m. i l'altura 1'55 ms. El costat E. és format per 3 lloses de 1'30 x 1 x 0'30, 0'75 x 1 x 0'20 i 1 x 1'10 x 0'35 ms. respectivament, i el costat O. per una llosa d'1'10 x 1 x 0'25 ms.,

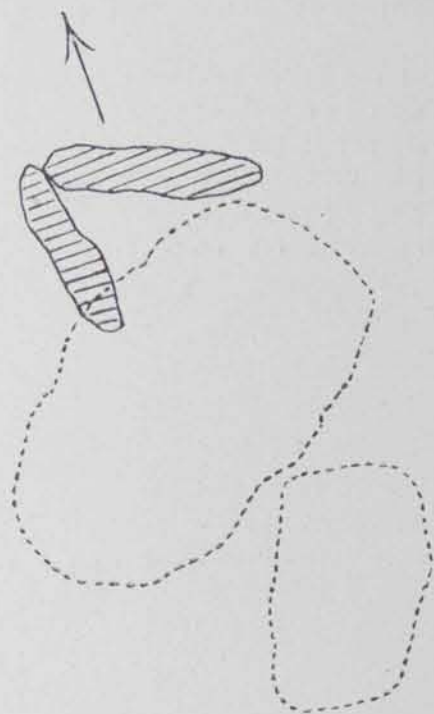


Fig. 75. — Espolla. Sepulcre de Puig Balaguer. Planta

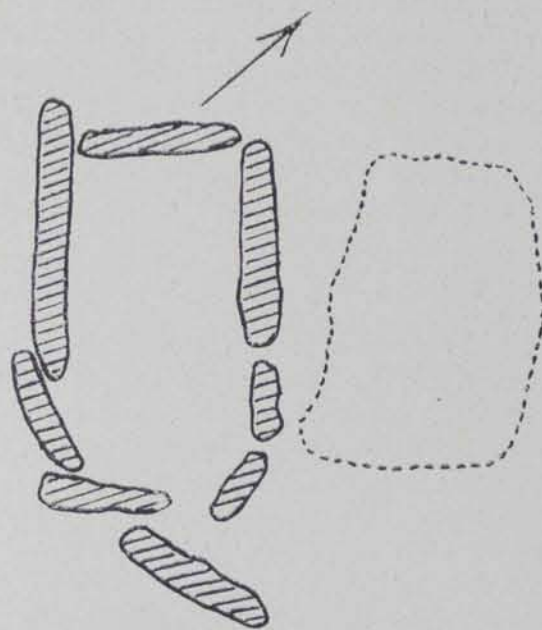


Fig. 76. — Espolla. Sepulcre del Mas Girarols. Planta

seguint després dues lloses més baixes (0'45 x 0'50 x 0'20 ms. i 0'50 x 0'50 x 0'15 ms.). L'alçada inferior de la llosa del fons, una volta excavada la cambra, és de 1'55 ms.; una de les lloses de coberta, caiguda al costat, fa 1'10 x 1'64 ms. Excavada la cambra, sols s'hi trobaren fragments insignificants de terrissa (v. fig. 76).

Sepulcre de Coma de Felis (Rabós)

Descrit ja anteriorment pel Sr. Cazorro (1), situat en el terme de Rabós d'Empordà, en una de les últimes ramificacions de la carena que baixa del Coll de Banyuls i no lluny de la galeria del Barranc (Espolla). L'haver estat utilitzat com a barraca fa que sigui difícil determinar la seva forma original. Sembla com si la cambra que es conserva avui dia continués abans amb lloses que han desaparegut. Actualment és format per 5 lloses i la de coberta (v. fig. 78). L'entrada fa 1'10 metres, el fons, 1'20 ms., el costat E., 2'05 ms., i el costat O. (format per dues lloses) 2 ms. La llosa del fons fa 1'20 x 1'25 x 0'15 ms., la primera del costat O., 1'40 x 1'15 x 0'20 ms., la segona, 1 x 1'20 x 0'15 ms., la del costat E., 2'05 x 1'20 x 0'20 ms. El sòl és enllosat a la part de l'entrada, com hem observat en altres monuments de la comarca (Barranc d'Espolla), Font del Roure (Espolla). Trets uns 40 cms. de gruix de terra, l'alçada de la cambra venia a ésser de 1'2 ms. La coberta té les següents dimensions màximes: 2'18 x 1'50 x 0'35 ms., i, com les restants, és de pissarra. Feta l'excavació, no s'hi trobaren sinó alguns fragments de terrissa grollera, rogenca, sense decoració, i sense forma determinable.

Sepulcre del Passatge (Llansà)

Desconegut fins ara. Es situat en el vessant N. i a no gaire alçada del córric que, baixant de Puig Asquer, va a la Riera de Llansà. Es notable que es trobi en un pendent molt pronunciat, cosa

(1) Obra cit., p. 38.



Fig. 77. — Rabós. Sepulcre de Coma de Felis

que no hem observat en cap més. Les cinc lloses dels costats formen una cambra quelcom trapezoïdal que fa 1'25 ms. al fons, 0'75 a l'entrada (oberta), 1'50 ms. al costat E. i 1'25 ms. al costat O. L'alçada, un cop feta l'excavació, es veié que era de 1'30 ms. La coberta fa 1'95 × 1'8 × 0'3 ms.,

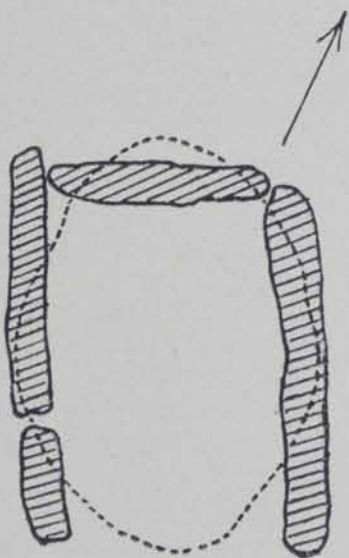


Fig. 78. — Rabós. Sepulcre de Coma de Felis. Planta


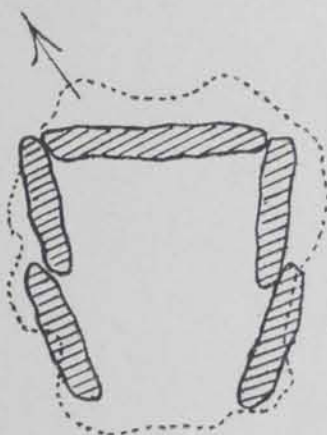


Fig. 79. — Llansà. Sepulcre del Passatge. Planta

com a dimensions màximes; la llosa del fons, 1'25 × 1'35 × 0'20 ms.; la primera del costat N., 0'75 × 1'25 × 0'20 ms.; la segona, 0'75 × 1'20 × 0'15 ms.; la primera del costat S., 1'20 × 1'20 × 0'15 ms.; la segona, 0'85 × 1'20 × 0'20 ms. (v. fig. 79).

Feta l'excavació no hi trobàrem res, cosa explicable, perquè les aigües que baixen de la muntanya deuen netejar-lo freqüentment.